



ปรับหรี่ไฟได้ด้วยสวิตช์ไฟแบบ Leading & Trailing Edge Dimmer ตอบความต้องการได้ทุกแสงสว่าง

- บัลลาสต์อิเล็กทรอนิกส์ รุ่น อีซีดีม EB-S ED TLD และ EB-S ED TL5
- ใช้ร่วมกับหลอดฟลูออเรสเซนต์ T8 ขนาด 18, 36 และ 58 วัตต์ สำหรับต่อ 1-2 หลอด และหลอดฟลูออเรสเซนต์ T5 ขนาด 14 และ 28 วัตต์ สำหรับต่อ 1-2 หลอด
- ตอบการใช้งานด้านแสงสว่าง สามารถปรับหรี่ไฟได้ด้วยสวิตช์หรี่ไฟปรับหรี่ไฟได้ต่ำสุดที่ความสว่าง 10% แบบ Leading & Trailing Edge Dimmer
- ทนทาน ด้วยอายุการใช้งานกว่า 50,000 ชม.
- คุ่มค่าเต็มประสิทธิภาพ ประหยัดไฟกว่าบัลลาสต์ขดลวดทั่วไปกว่า 30%
- จุดติดเร็วทันใจ แบบอุ่นไส้หลอด (Warm start)
- ให้แสงนิ่งนุ่มนวล


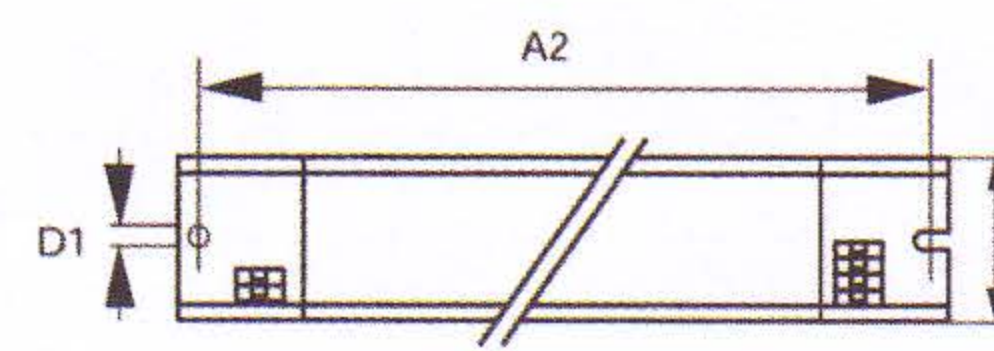

รายการสินค้า	หลอด	จำนวนหลอด	กำลังไฟฟ้าขาเข้า (วัตต์)	ตัวประกอบกำลัง (RF)**	*ราคาปลีก (บาท)
EB-S ED 118 TLD	TLD 18W	1	20	0.95	1,400.00
EB-S ED 218 TLD	TLD 18W	2	39	0.95	1,600.00
EB-S ED 136 TLD	TLD 36W	1	38	0.95	1,400.00
EB-S ED 236 TLD	TLD 36W	2	74	0.95	1,600.00
EB-S ED 158 TLD	TLD 58W	1	54	0.95	1,400.00
EB-S ED 258 TLD	TLD 58W	2	108	0.95	1,600.00
EB-S ED 114 TL5	TL5 14W	1	18	0.95	1,400.00
EB-S ED 214 TL5	TL5 14W	2	35	0.95	1,600.00
EB-S ED 128 TL5	TL5 28W	1	32	0.95	1,400.00
EB-S ED 228 TL5	TL5 28W	2	66	0.95	1,600.00

** ตัวประกอบกำลังเมื่อจ่ายไฟเต็มกำลัง 100%

* ราคานี้เป็นราคาที่รวม VAT 7% แล้ว

บัลลาสต์/Gear or Ballast

บัลลาสต์อิเล็กทรอนิกส์ ชนิดหรี่ไฟ ด้วยสวิตช์หรี่ไฟธรรมดา EB-S EasiDim



TYPE	A1	A2	B1	C1	D1
EB-S ED 114/128 TL5	360	350	30	28	4.5
EB-S ED 214/228 TL5	425	415	30	28	4.5

TYPE	A1	A2	B1	C1	D1
EB-S ED 118/136/158 TLD	360	350	30	28	4.5
EB-S ED 218/236/258 TLD	425	415	30	28	4.5

Dimensions in mm.